

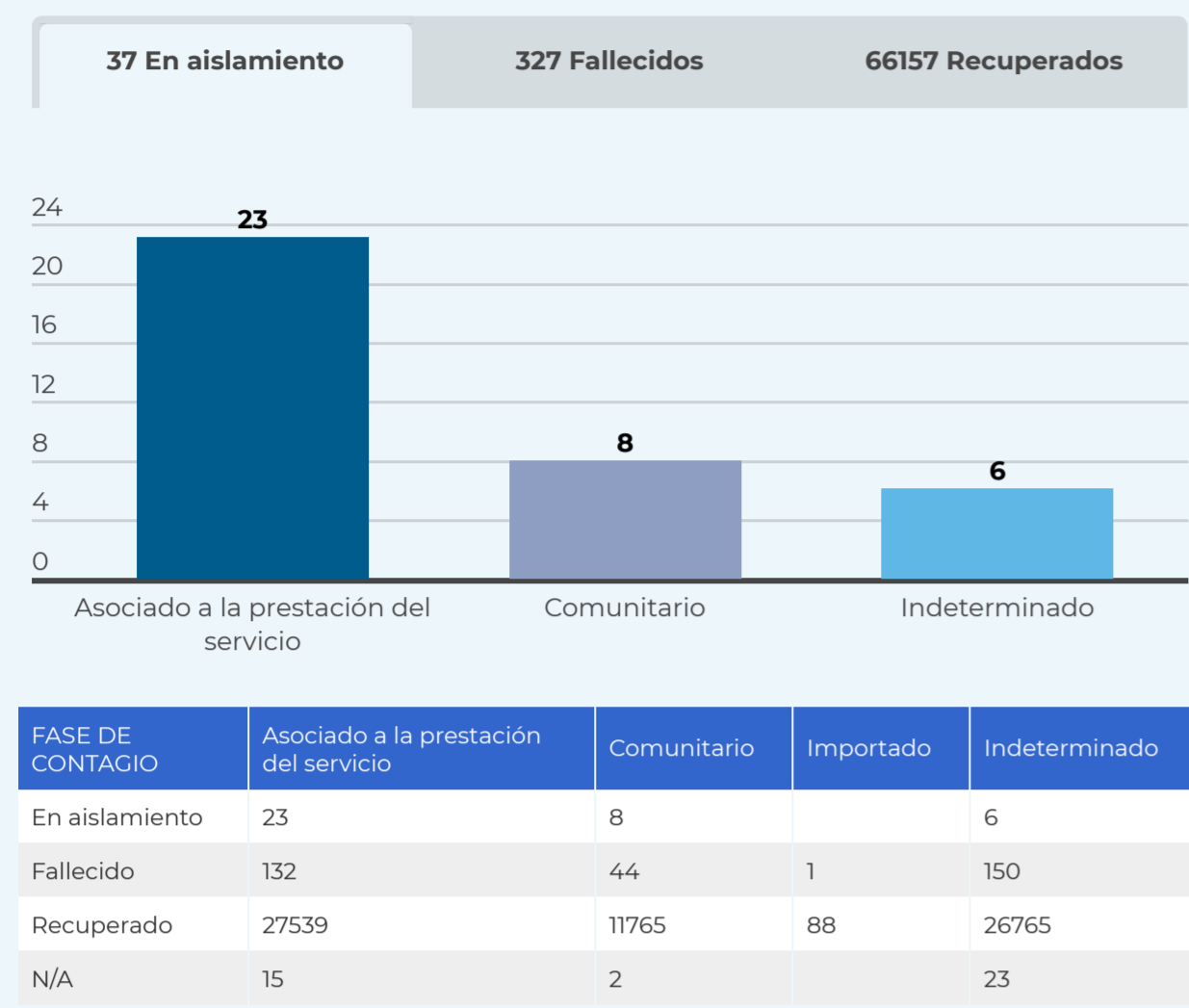
# COVID-19 en personal de salud en Colombia | Boletín No. 93 | 07-09-2021

Este boletín se actualiza con periodicidad diferente a la diaria del reporte nacional

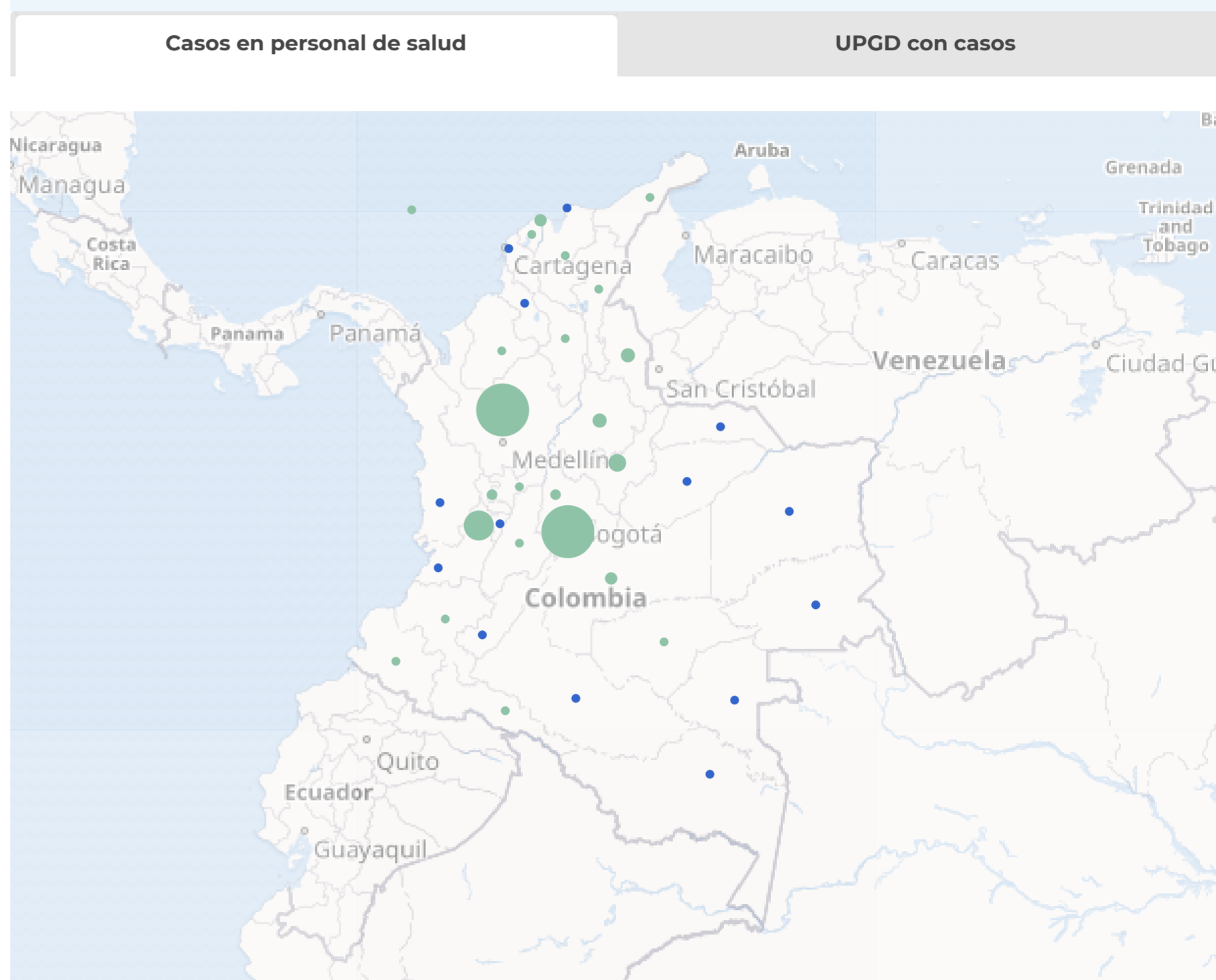
Reportes anteriores en personal en salud



## Distribución por fase de contagio



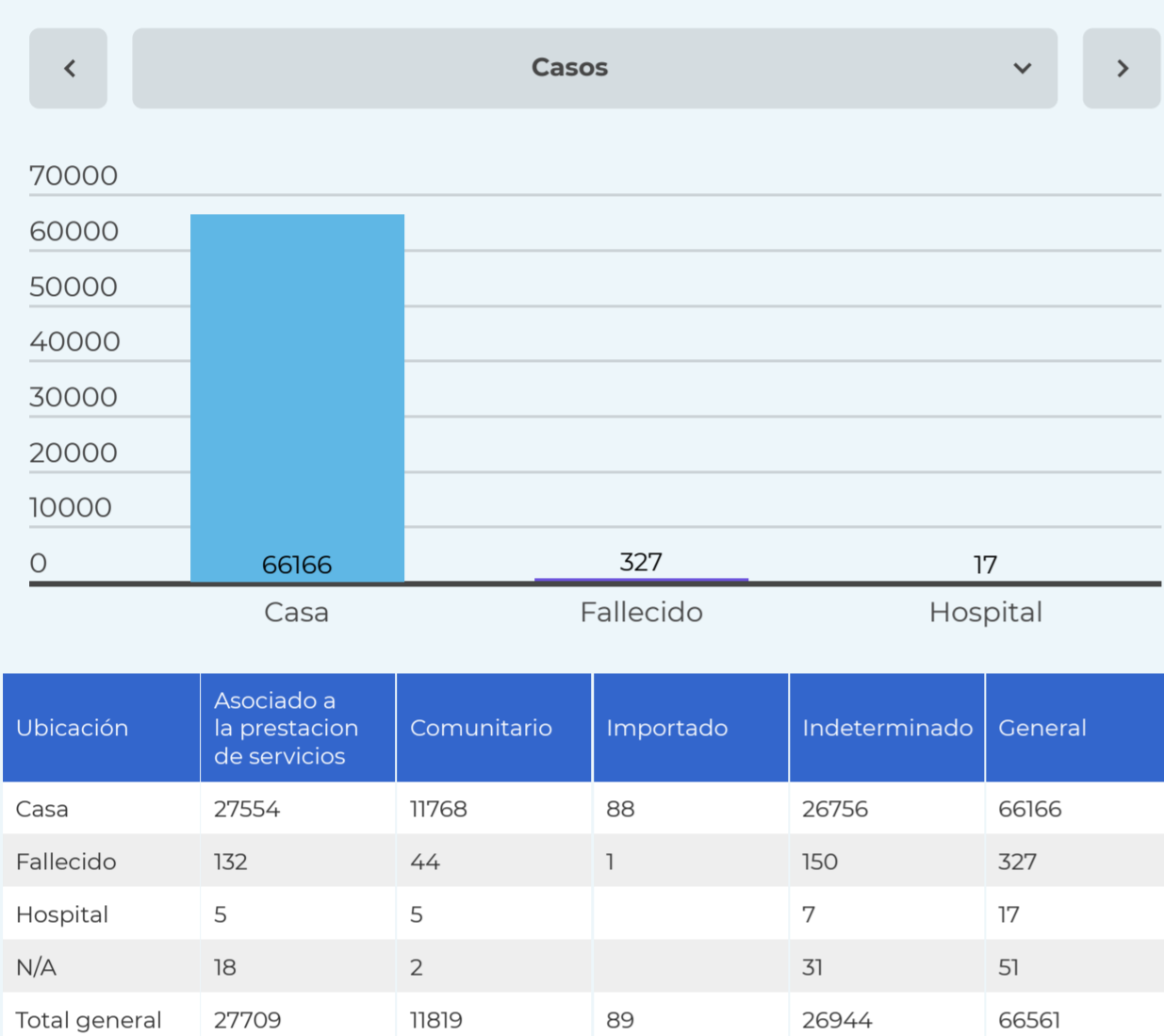
## Distribución por departamento



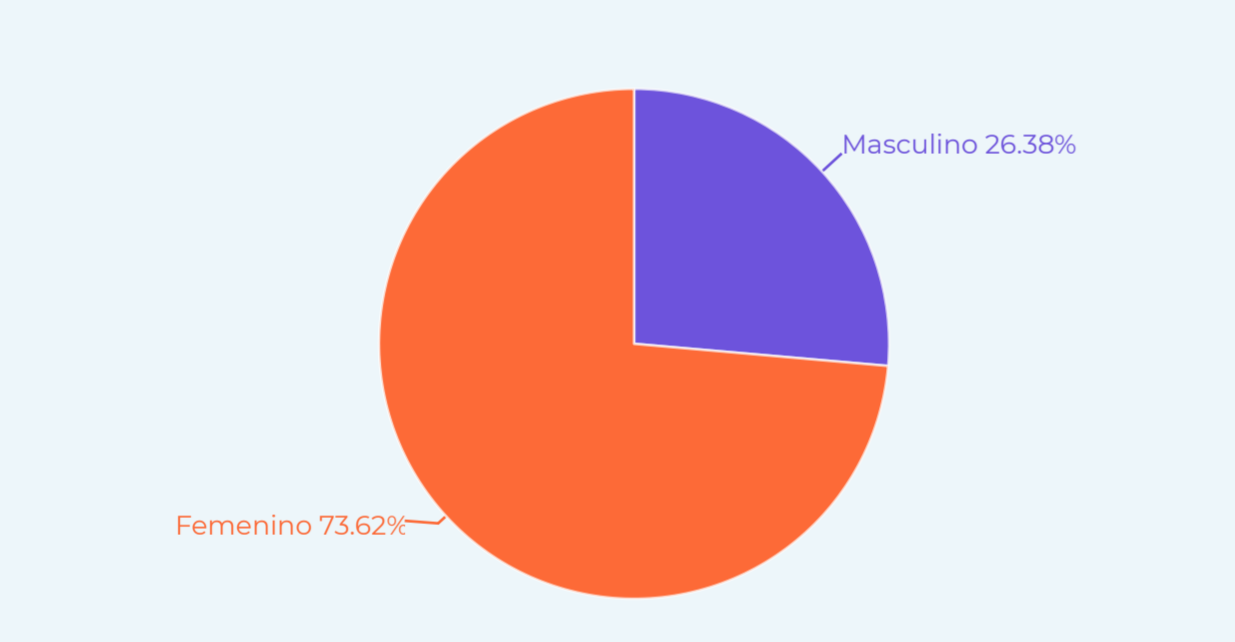
\*Para las ciudades que son distritos (Cartagena, Bogotá, Santa Marta, Buenaventura y Barranquilla), sus cifras son independientes a las cifras del departamento al cual pertenecen, en concordancia con la división oficial de Colombia.

Departamento de ocurrencia	Asociado a la prestación*	Comunitario	Importado	Indeterminado**	Total
Amazonas	134	10		2	146
Antioquia	10759	6305	15	3938	21017
Arauca	78	6	1	3	88
Atlántico	230	61	18	20	329
Barranquilla D.E.	726	357	7	143	1233
Bogotá, D.C.	3178	1203	25	17295	21701
Bolívar	208	36	4	131	379
Boyacá	1159	1303		38	2500
Buenaventura D.E.	42	1		4	47
Caldas	320	282		60	662
Caquetá	299	6		23	328
Cartagena D.T. y C.	366	42	1	30	439
Casanare	147	1			148
Cauca	181	41		2	224
Cesar	157	7		2	166
Choco	278	11		13	302
Córdoba	569	46		31	646
Cundinamarca	703	162	1	73	939
Guainía	61	8		1	70
Guaviare	30	94		6	130
Huila	472	67	1	58	598
La Guajira	157	11		3	171
Magdalena	279	10		19	308
Meta	744	313		169	1226

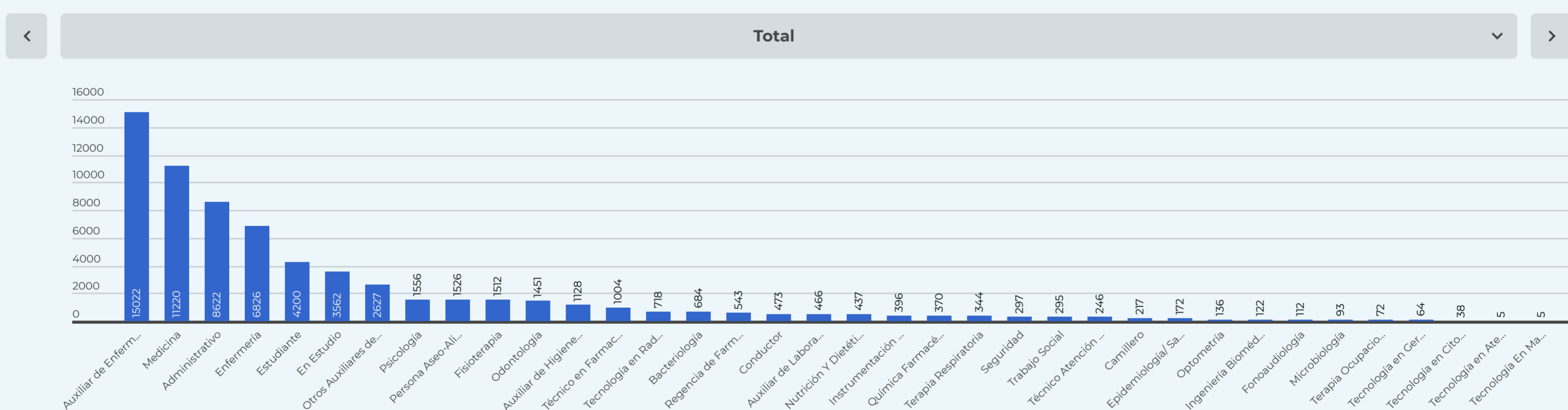
## Distribución por ubicación



## Distribución por sexo



## Distribución por profesión



## Histórico de casos en personal de salud



Fecha	Asociado a la prestación*	Comunitario	Importado	Indeterminado	Total general
2020-02-29	1				1
2020-03-01	1				1
2020-03-02		1			1
2020-03-03					
2020-03-04					
2020-03-05		1			1
2020-03-06		1			1
2020-03-07		1		1	2
2020-03-08					
2020-03-09	1				1
2020-03-10	1	3			4
2020-03-11					
2020-03-12			2		2
2020-03-13	3	2	1	3	9
2020-03-14	3	2	4	1	10
2020-03-15	5	6		3	14
2020-03-16	6	7	5	2	20
2020-03-17	10	8	3		21
2020-03-18	7	6	3	2	18
---	---	---	---	---	---

\* La noxa del contagio estuvo relacionada con el desarrollo de las actividades laborales

\*\* No se ha identificado la fuente de infección

\*\*\*En el registro de Sivigila se están estudiando 2329 casos para aclarar su profesión, fuente de infección y la UPGD que asigna el caso. Esta información puede tener variaciones